

i20



Démosle la bienvenida al nuevo i20.

Renovado y refinado por dentro y fuera, el nuevo i20 es un firme aspirante al título de “El perfecto vehículo urbano”. Los acreditados motores Kappa de comprobada eficacia ofrecen un impresionante ahorro de combustible y ahora incluyen la opción de un nuevo 1.0 GDi turboalimentado con una transmisión de doble embrague de 7 velocidades.



Aspecto inteligente.

Rebosante de moderna sofisticación urbana, el nuevo i20 traspasa los límites con su parrilla paramétrica, sus llantas de aleación de aspecto radical y otros elementos de diseño vanguardista. Para conseguir una silueta deportiva y una postura dinámica, los diseñadores recurrieron a una línea de techo suavemente curvada, una línea de cintura ascendente y unos voladizos delantero y trasero ultracortos.



Faros delanteros LED (Tipo MFR)
Parrilla paramétrica con diseño en forma de joya (Turbo)

Nuevo diseño de paragolpes traseros
Llanta de aleación de 16"

Enfocados en la sencillez.

Aunque el nuevo i20 está provisto de avanzadas funciones tecnológicas, la interfaz de usuario es sencilla, y muy fácil de usar, para que nunca se sienta abrumado por un exceso de opciones o de información.



Tablero de supervisión
Pantalla táctil AVN de 8 pulgadas

Volante de Dirección con corte en D
Sistema de audio Bose®



Súbase a la nube.

Si entra en la cabina del nuevo i20, descubrirá una agradable sorpresa tras otra. Equipado con cinco cómodos asientos, es impresionantemente espacioso, y en todo momento, deleita con innovadoras funciones, como una lámpara de ambiente y un puerto de carga USB tipo C en la parte delantera, por mencionar sólo algunas.




Espacio para los hombros en la 2ª fila de asientos

Gracias al diseño optimizado del espacio de la cabina, en los asientos de la segunda fila se pueden sentar cómodamente tres adultos. Disponen de reposacabezas ajustables y cinturones de seguridad de 3 puntos para cada uno de los tres asientos.



Cargador inalámbrico de teléfono / Cargador delantero tipo C

Luz de ambientación



Nuevo diseño de asiento con la marca i20

El tapizado de los asientos presenta un nuevo y elegante patrón de tejido que incorpora el logotipo del i20, lo que aporta un llamativo toque distintivo.



Asiento trasero totalmente plegable

Para disponer de más espacio de carga, basta con accionar una palanca y el respaldo del asiento trasero se pliega para acomodar al instante objetos de gran tamaño, como esquís o bicicletas.

Disfrute de toda la potencia que necesite.

El motor Kappa se ha ganado la reputación de caballito de batalla fiable y eficiente, y ahora está disponible en tres cilindradas. El 1.0T-GDi se encuentra en la parte superior de la gama, con una potencia máxima de 120 CV para una aceleración ágil. Está acoplado a una transmisión de doble embrague de 7 velocidades que le impresionará por sus cambios suaves y ultrarrápidos.



Kappa 1.2 Mejorado-MPi

MT de 5 velocidades

8.3 Potencia máxima
ps/6,000 rpm

11.7 Torque máximo
kgf-m/4,200 rpm

Kappa 1.4 MPi

MT de 6 velocidades / AT de 6 velocidades

100 Potencia máxima
ps/6,000 rpm

13.6 Torque máximo
kgf-m/4,000 rpm

Kappa 1.0T-GDi

MT de 6 velocidades / DCT de 7 velocidades

120 Potencia máxima
ps/6,000 rpm

17.5 Torque máximo
kgf-m/1,500-4,000 rpm



Selector del modo de manejo

¿Deportivo, Eco o Normal? Presione el interruptor y la computadora hará el resto, modificando automáticamente el programa de cambios de marcha para transformar la personalidad del i20 en frugal, rápida o simplemente normal.

* El modo de manejo sólo se aplica al Kappa 1.0T-GDi.

Mucho menos de qué preocuparse.

Con sus seis airbags y el Control Electrónico de Estabilidad, el nuevo i20 lo protege a usted y a sus pasajeros como nunca antes, para que pueda manejar con más confianza. Se ha ampliado la aplicación del acero de ultra alta resistencia a la tracción para mejorar la resistencia de la carrocería en caso de choque.



Control electrónico de estabilidad (ESC)

Cuando uno o más neumáticos pierden tracción, el ESC lleva la tecnología de frenado antibloqueo al siguiente nivel, frenando selectivamente ruedas individuales en una fracción de segundo para ayudarlo a evitar la pérdida de control direccional y, de tal modo evitar un accidente.



Recordatorio del cinturón de seguridad (conductor y pasajero)

Después de arrancar el motor, parpadeará una luz de advertencia y sonará una alerta acústica si alguien ha olvidado abrocharse el cinturón.



Sistema de 6 airbags

Dos airbags delanteros y dos airbags laterales proporcionan una protección total para el conductor y el acompañante. Dos airbags de cortina integrales reducen el riesgo de lesiones en la cabeza para todos.



Sensores de estacionamiento traseros

Si se acerca demasiado, los sensores integrados en los parachoques delantero y trasero activarán un timbre de aviso para ayudarlo a evitar golpes y rayones.



Cámara de visión trasera con lineamientos

Las guías de colores superpuestas en la pantalla de visión trasera reducen el estrés de estacionar ayudándolo a alinear el vehículo con el lugar de estacionamiento deseado.

Características



Lámparas halógenas (2MFR)



Luces para circulación diurna (DRL)



Parrilla paramétrica con diseño en forma de joya



Paragolpes delantero aerodinámico



DCT de 7 velocidades



Aire acondicionado manual



Control automático de acondicionamiento de aire



Techo corredizo eléctrico



Espejos eléctricos plegables



Luz para charcos



Molduras de borde cromadas



Luces combinadas traseras



Llanta de acero de 15" con cubierta de tamaño completo



Llanta de acero de 16" con cubierta de tamaño completo



Llantas de aleación de 16"



Botones de cambio



Pedales de aluminio



Rejilla de ventilación en la 2ª fila / carga USB




Sistema de anclaje para asientos infantiles

* Las características y especificaciones varían según el mercado. Consulte al distribuidor local.


Colores de la carrocería



Color en un tono



Color en dos tonos



Tapicería interior



Interiores bitono negro y gris (tapizado integral)



Interiores bitono negro y gris (tapizado + PVC)



Interiores negro (tapizado + PVC)

Especificaciones

Tipo	Kappa 1.2 Mejorado-MPI gasolina	Kappa 1.4 MPI gasolina	Kappa 1.0T-GDi gasolina
Tipo de motor	4 Cilindros, DOHC, D-CVVT	4 Cilindros, DOHC, D-CVVT	3 Cilindros, DOHC, D-CVVT
Desplazamiento (cc)	1,197	1,368	998
Potencia máx. (ps / rpm)	83 / 6,000	100 / 6,000	120 / 6,000
Torque máx. (kgf-m / rpm)	11.7 / 4,200	13.6 / 4,000	17.5 / 1,500-4,000
Frenos	MacPherson strut		
Delanteros	Coupled Torsion Beam Axle		
Traseros	185/70R14, 185/65R15, 195/55R16		
Neumáticos			

Dimensiones			
Espacio para cabeza (mm)	Delantero / Trasero		1,003 / 965
Espacio para piernas (mm)	Delantero / Trasero		1,072 / 938
Espacio para hombros (mm)	Delantero / Trasero		1,395 / 1,390

- Los valores anteriores se basan en los resultados de las pruebas internas y están sujetos a cambios después de la validación final.
- Algunos de los equipos ilustrados o descritos en éste folleto pueden no ser suministrados como equipos estándares y están disponibles asumiendo un costo adicional.
- Hyundai Motor Company se reserva el derecho de hacer cambios en cualquier momento en las especificaciones y los equipos sin la obligación de notificarlo.
- Los colores mostrados pueden variar ligeramente de los colores reales por las limitaciones del proceso de impresión.
- Consulte con su distribuidor en relación con la totalidad de la información y la disponibilidad de colores y acabados.



Ancho general 1,775



Distancia entre ejes 2,580
Longitud general 3,995



Altura general 1,485
Ancho general 1,775

Unidad: mm

Sello de concesionaria